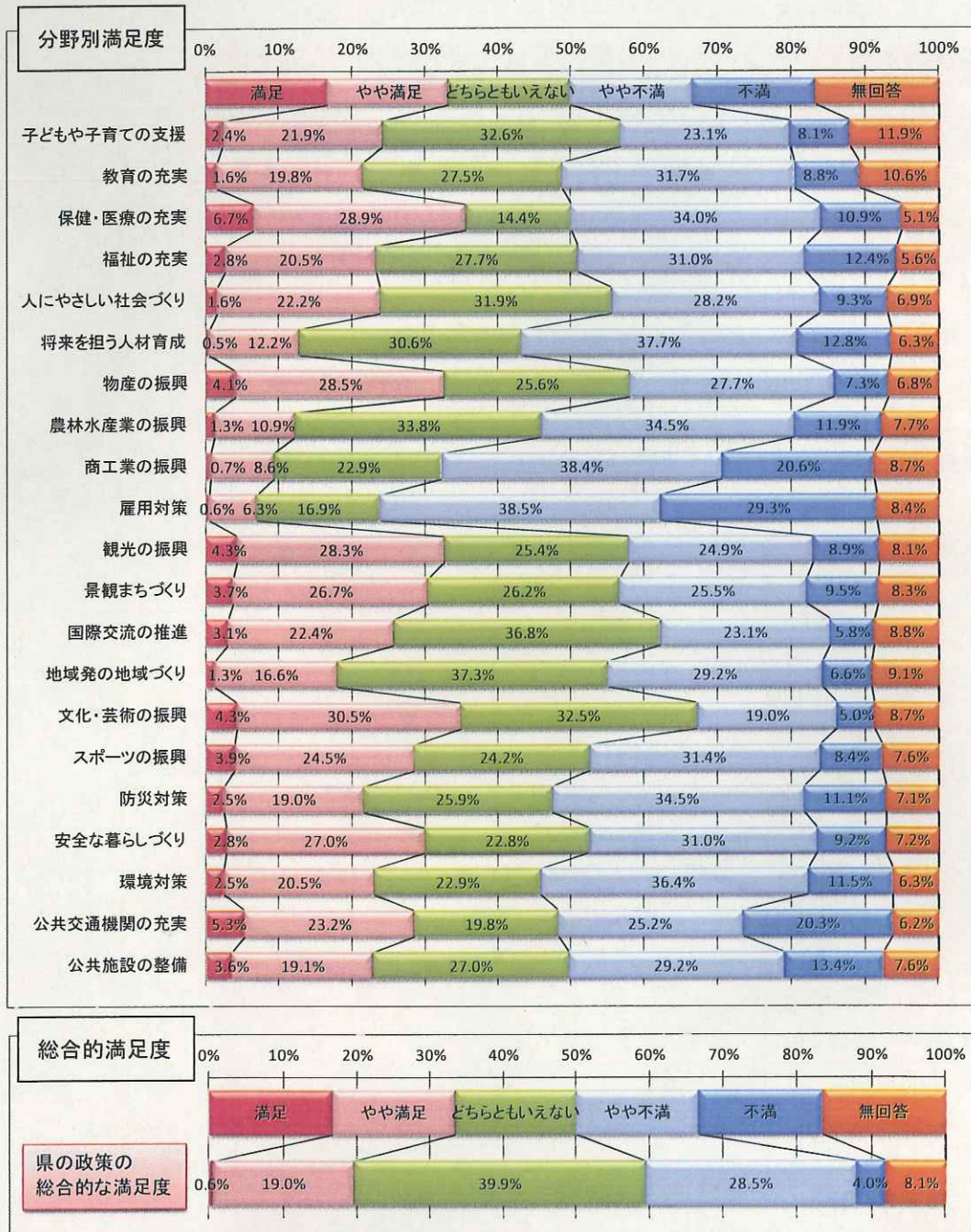


2. 県の政策における満足度・政策の重要度

[問 5~6] 県の政策の満足度

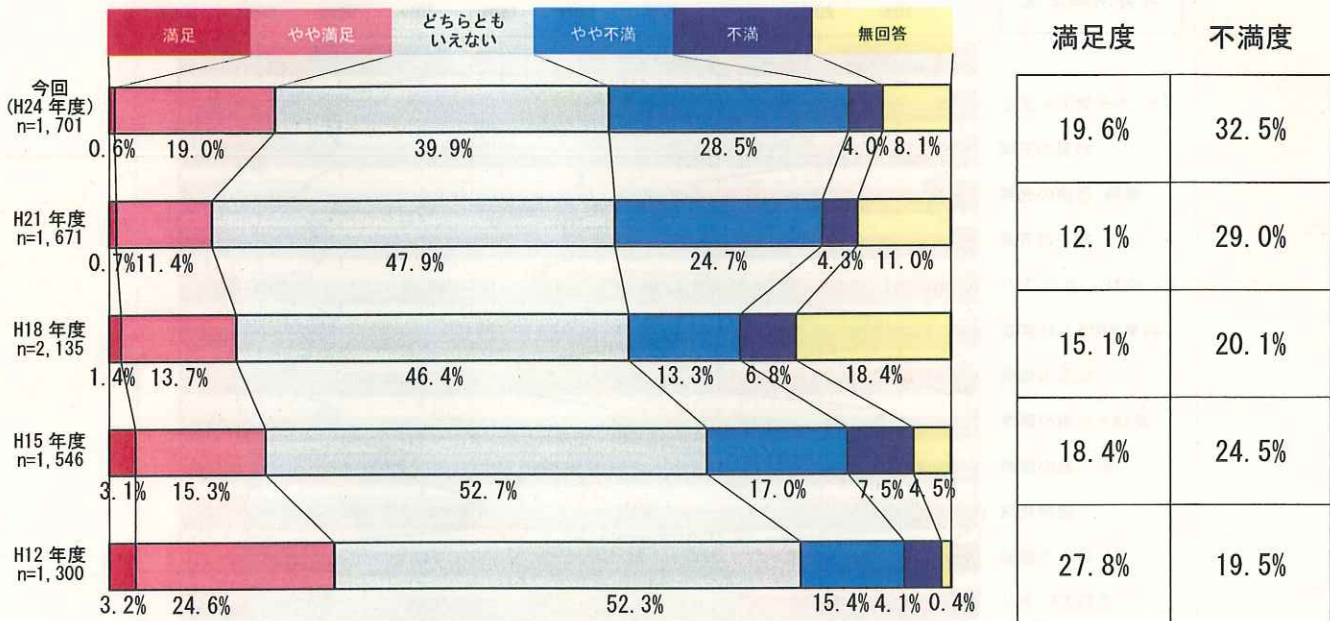
あなたが現在感じている【満足度】を1つだけ選んで○印をつけて下さい。



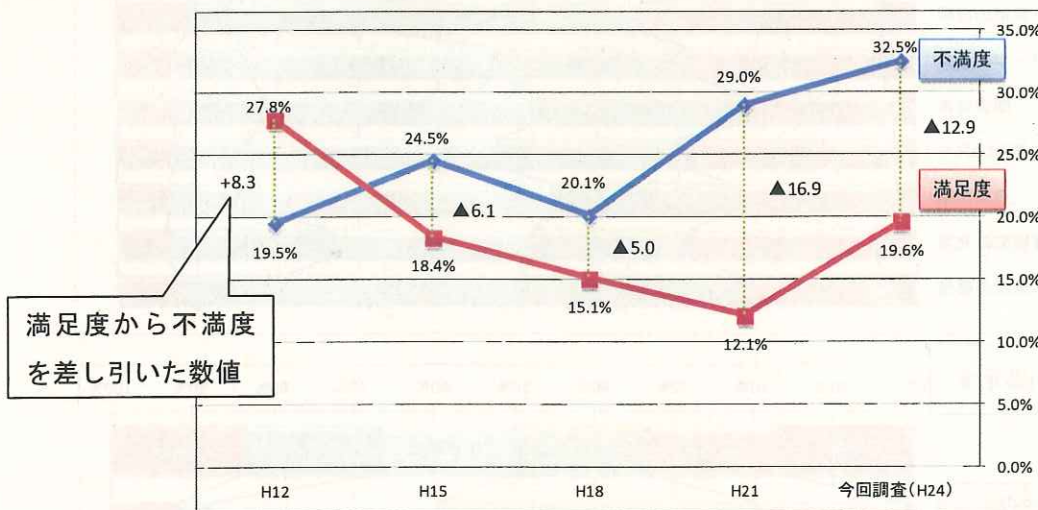
県の政策の総合的な満足度

[県の政策の総合的な満足度の経年変化]

- ・ 調査開始以来、3回連続で低下していた満足度が、前回調査より7.5ポイント増加した。一方、不満度も3.5ポイント増加している。
- ・ なお、満足度から不満度を差し引いた数値は▲12.9ポイントとなり、前回（平成21年度）調査時点の差▲16.9ポイントからは改善している。



[満足度計と不満度計の経年変化]



[地域別・性別・年代別]

- ・ 地域別、性別では大きな特徴は見られなかったが、年代別に見ると、“20～29歳”で満足度（13.4%）が他の年代よりもやや低く、不満度（38.4%）が高くなった。“70歳以上”では満足度（26.1%）が高く、不満度（19.0%）が低くなった。

県の政策の満足度（分野別）

[指数化]

県の政策の満足度・不満度の総合的な傾向をみるため、分野毎に指数化し順位付けを行った。

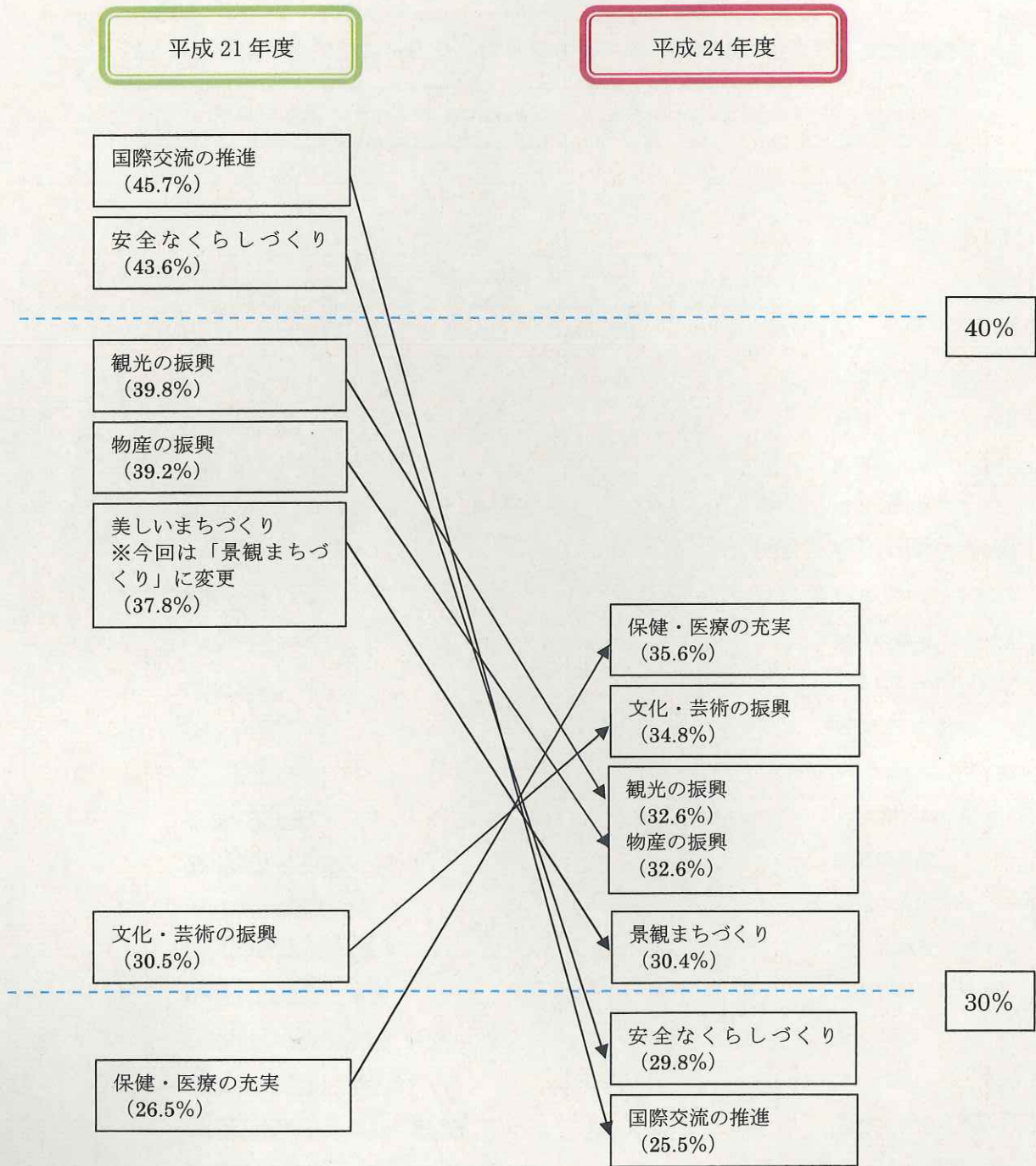
満足=2、 やや満足=1、 やや不満=-1、 不満=-2



「文化・芸術の振興」を除き、各分野で不満傾向が見られた。

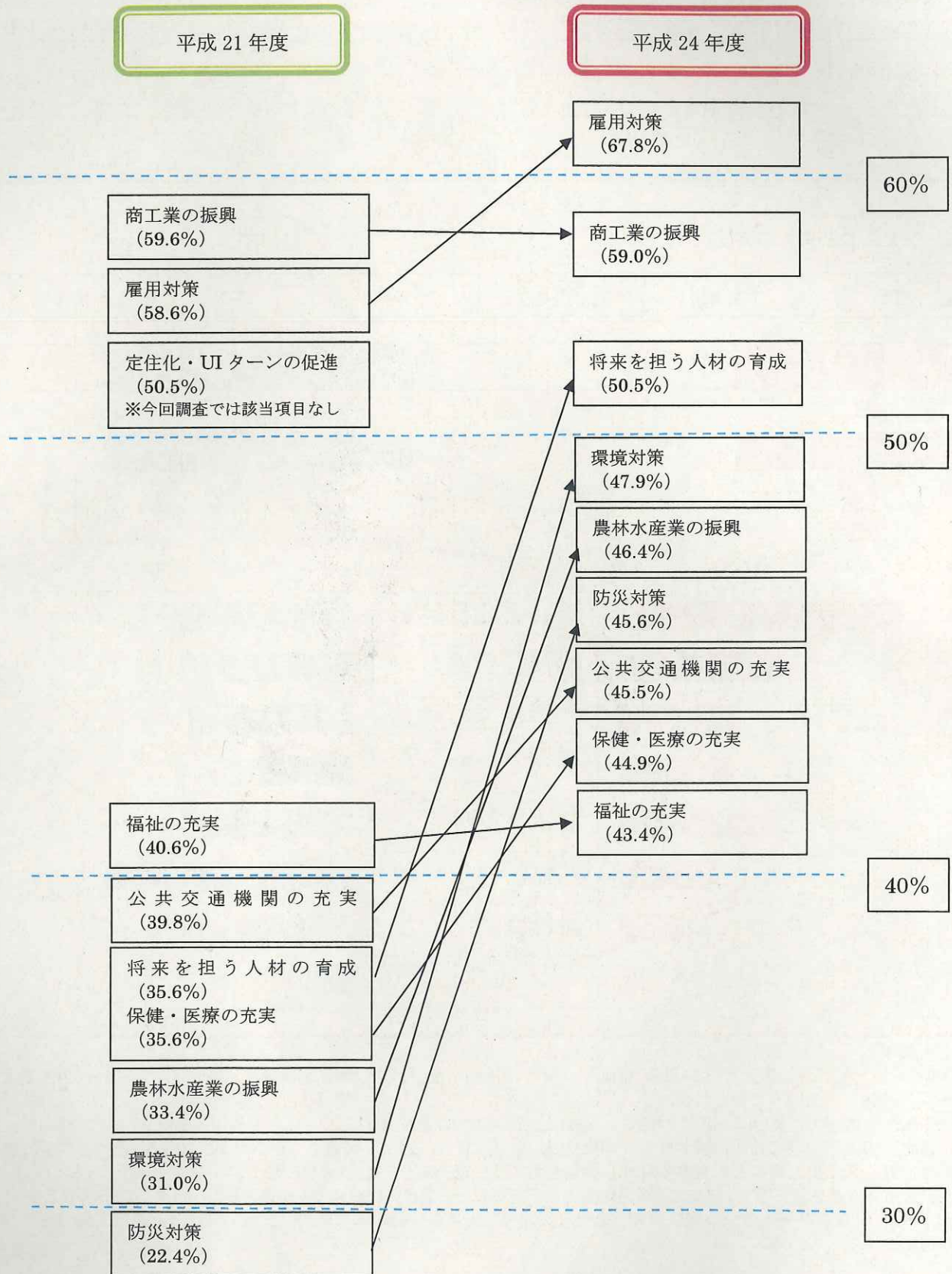
特に、「雇用対策」（-9.0）や「商工業の振興」（-7.0）は不満度が高くなっている。

「県の政策の満足度」（満足・やや満足の合計）上位項目の前回調査との比較



- ◆ 「保健・医療の充実」、「文化・芸術の振興」の満足度が増加している。
- ◆ 「国際交流の推進」、「安全なくらしづくり」は、10ポイント以上低下している。

「県の政策の不満足度」(不満・やや不満の合計) 上位項目の前回調査との比較



◆前回調査と同様に「雇用対策」、「商工業の振興」の不満足度が高く、「雇用対策」は9.2ポイント増加している。